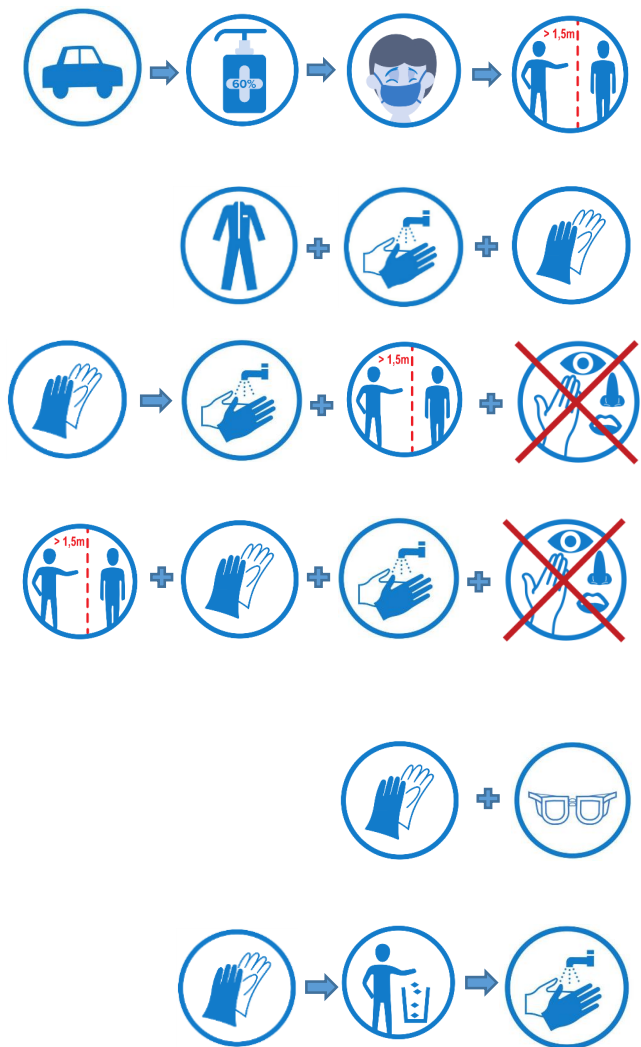


UPORABA OSEBNE VAROVALNE OPREME IN HIGIENA ROK NA DELOVNEM MESTU V PROIZVODNJI ZA PREPREČEVANJE KORONAVIRUSA SARS-CoV-2019



Prihod na delo → na vhodu si razkužite roke, že pred vhomom si nadenite zaščitno masko in jo nosite ves čas na svojem delovnem mestu, če ste oddaljeni od sodelavca manj kot 1,5m ali nimate vmes fizične pregrade ter vedno kadar zapustite delovno mesto (toaleta, jedilnica,...).

Garderoba → se oblečete, temeljito umijete roke z milom in vodo ter nadenete zaščitne rokavice, ki jih nosite ves delovni čas.

Malica → snemite rokavice in si temeljito umijete roke z milom in vodo pred prehranjevanjem. Ves čas malice ohranjajte varno razdaljo >1,5m. Ne dotikajte se obraza z rokami.

Delovno mesto → če imate zagotovljeno varnostno razdaljo vsaj 1,5m ali nameščeno fizično pregrado, potem vam ni potrebno nositi zaščitne maske in zaščitnih očal, obvezno pa morate uporabljati zaščitne rokavice. Ne dotikajte se oči, nosu in ust z rokami. Redno si umivajte roke z milom in vodo.

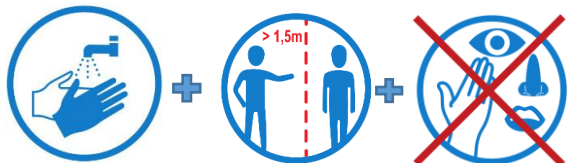
Čiščenje delovnih površin po končanem delu z mešanico varikine in vode → obvezna uporaba zaščitnih nitrilnih rokavic in zaščitnih očal. Po končanem delu razkužite tudi zaščitna očala in jih ustrezno shranite.

Odhod domov → odstranite zaščitne rokavice ter jih odvrzite v namenski koš, nato se v garderobi preoblečete in si pred odhodom temeljito umijete roke z milom in vodo.

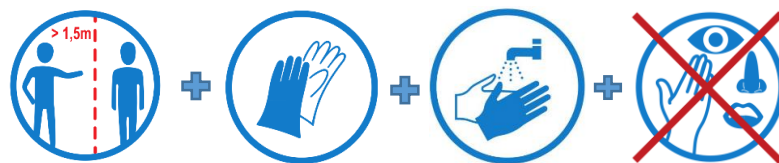
UPORABA OSEBNE VAROVALNE OPREME IN HIGIENA ROK NA DELOVNEM MESTU V PISARNAH ZA PREPREČEVANJE KORONAVIRUSA SARS-CoV-2019



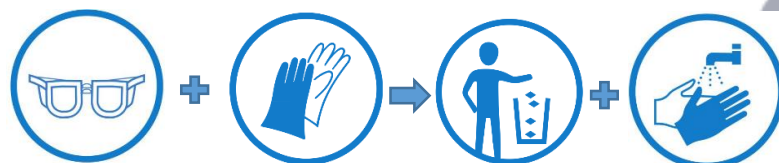
Prihod na delo → na vhodu si razkužite roke, že pred vhodom si nadenite zaščitno masko in jo nosite ves čas na svojem delovnem mestu, če ste oddaljeni od sodelavca <1,5m in vedno kadar zapustite delovno mesto (toaleta, jedilnica,...).



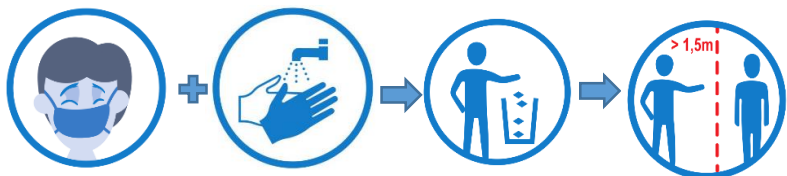
Malica → temeljito si umijete roke z milom in vodo pred prehranjevanjem in ves čas malice ohranjate varno razdaljo >1,5m. Ne dotikajte se obraza z rokami.



Delovno mesto (laboratorij, QM,...) → v primeru, kjer na isti delovni opremi opravlja delo več delavcev je obvezno ohranjati varno razdaljo >1,5 in uporabljati zaščitne rokavice. Če varne razdalje ni možno ohraniti morate uporabljati zaščitno masko in zaščitna očala. Če maske ne nosite se ne dotikajte obraza z rokami. Ko odstranite zaščitne rokavice si umijete roke z milom in vodo.

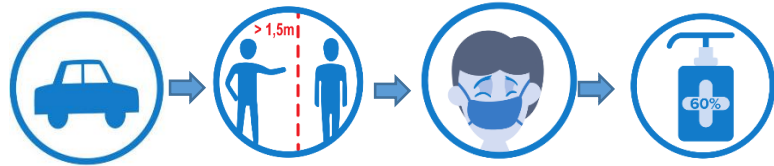


Čiščenje delovnih površin po končanem delu z mešanico varikine in vode ali etanolom (laboratorij, QM,...) → v primeru, kjer na isti delovni opremi delo opravlja več delavcev je obvezno po končanem delu razkužiti delovno opremo in delovno mesto. Pri tem morate uporabljati zaščitne nitrilne rokavice in zaščitna očala. Po tem zaščitna očala prav tako razkužite in jih ustrezno shranite. Umijte si roke z milom in vodo.

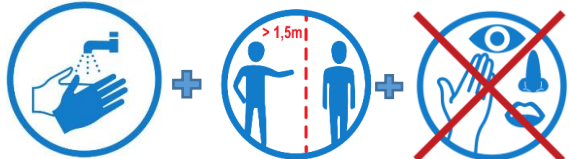


Odhod domov → pred odhodom si nadenite zaščitno masko ter temeljito umijete roke z milom in vodo. Masko lahko odstranite, ko zapustite podjetje in ohranjate varnostno razdaljo > 1,5m.

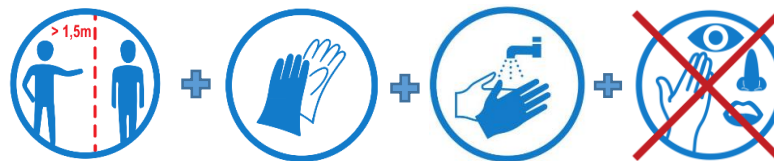
UPORABA OSEBNE VAROVALNE OPREME IN HIGIENA ROK NA DELOVNEM MESTU V PISARNAH V LJUBLJANI ZA PREPREČEVANJE KORONAVIRUSA SARS-CoV-2019



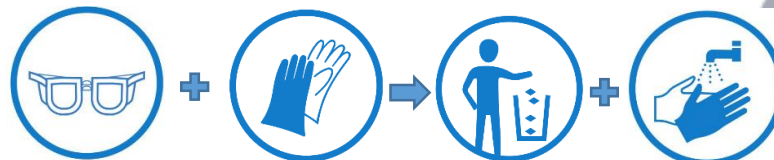
Prihod na delo → na vhodu si razkužite roke, že pred vhom si nadenite zaščitno masko in jo nosite ves čas na svojem delovnem mestu, če ste oddaljeni od sodelavca <1,5m in vedno kadar zapustite delovno mesto (toaleta, jedilnica,...).



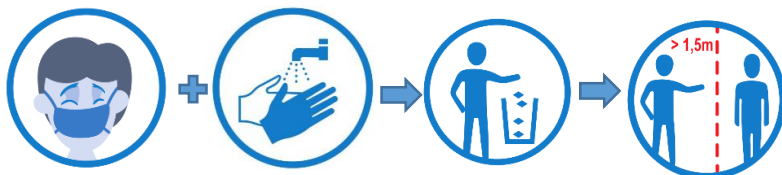
Malica → temeljito si umijete roke z milom in vodo pred prehranjevanjem in ves čas malice ohranjate varno razdaljo >1,5m. Ne dotikajte se obraza z rokami.



Delovno mesto (servis, show room, ...) → v primeru, kjer na isti delovni opremi opravlja delo več delavcev je obvezno ohranjati varno razdaljo >1,5 in uporabljati zaščitne rokavice. Če varne razdalje ni možno ohraniti morate uporabljati zaščitno masko in zaščitna očala. Če maske ne nosite se ne dotikajte obraza z rokami. Ko odstranite zaščitne rokavice si umijete roke z milom in vodo.



Čiščenje delovnih površin po končanem delu z mešanico varikine in vode (servis) oziroma z razkužilom na bazi 70% etanola (show room) → v primeru, kjer na isti delovni opremi delo opravlja več delavcev je obvezno po končanem delu razkužiti delovno opremo in delovno mesto. Pri tem morate uporabljati zaščitne nitrilne rokavice in zaščitna očala. Po tem zaščitna očala prav tako razkužite in jih ustrezno shranite. Umijte si roke z milom in vodo.




Odhod domov → pred odhodom si nadenite zaščitno masko ter temeljito umijete roke z milom in vodo. Masko lahko odstranite, ko zapustite podjetje in ohranjate varnostno razdaljo > 1,5m.

PRAVILA OBNAŠANJA NA SEMINARJU

PREPREČITEV ŠIRJENJA KORONAVIRUSA SARS-CoV-2019



Upoštevajte sedežni red – slika desno (vsak drugi stol prazen).  Ves čas v podjetju, tudi med odmori, ohranite varno razdaljo vsaj 1,5 m.



Če ne ohranjate varne razdalje > 1,5m morate nositi zaščitno masko.



Redno in temeljito si **umivajte roke** z milom in toplo vodo, če tega nimate uporabite razkužilo.



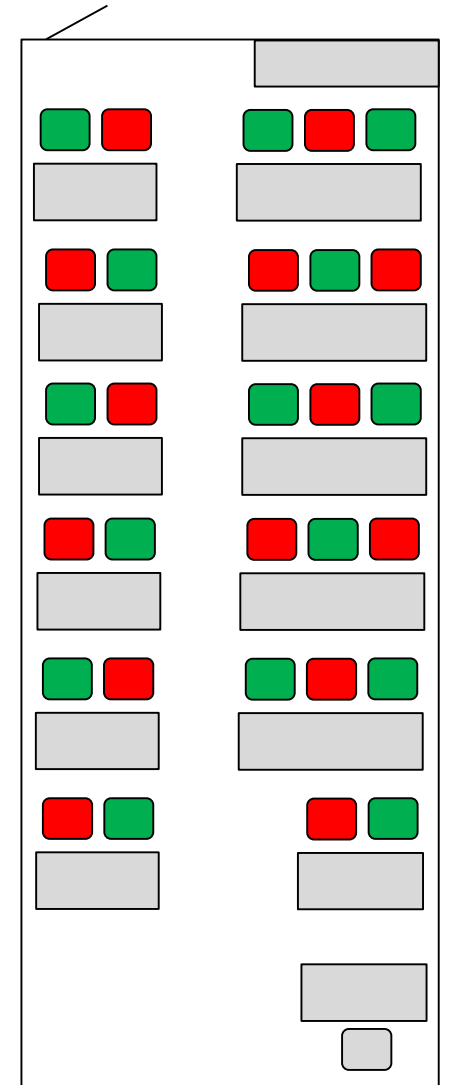
Upoštevajte **higieno kašlja**.



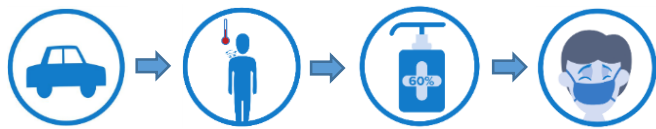
Ne dotikajte se oči, nosu in ust z rokami.



Predavalnico **ves čas zračite**, še posebno med odmori.
Ne zadržujte se predolgo v skupini v skupnih zaprtih prostorih (sanitarije,...).



UPORABA OSEBNE VAROVALNE OPREME IN HIGIENA ROK NA DELOVNEM MESTU ZUNANJIH IZVAJALCEV ZA PREPREČEVANJE KORONAVIRUSA SARS-CoV-2019



Prihod v tovarno → ob prijavi pri varnostniku je **obvezno merjenje temperature**. Na vhodu si **razkužite roke** in ves delovni čas nosite **zaščitno masko**. Vstopajte posamezno in ves čas ohranjajte **varno razdaljo >1,5m**.



Začetek izvajanja del → nadenete si **zaščitne rokavice** in jih nosite ves delovni čas.



Sanitarije -> upoštevajte minimalno higieno rok.



Malica → V primeru, da se poslužujete naše kuhinje, morate pri tem upoštevati **naša pravila v jedilnici**: pred prehranjevanjem si temeljito si **umijete roke z milom in vodo**. Ves čas malice ohranjajte **varno razdaljo >1,5m**. Ne dotikajte se obraza z rokami.



Delovišče → obvezna uporaba zaščitnih rokavic in zaščitne maske.

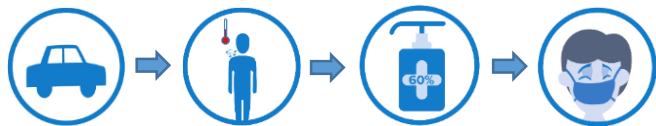


Čiščenje delovnih površin → po končanem delu z mešanico varikine in vode, ki jo zagotovi naročnik, obvezna uporaba zaščitnih nitrilnih rokavic.



Odhod domov → odstranimo zaščitne rokavice in jih odvržemo v namenski koš, ter si pred odhodom razkužite roke.

UPORABA OSEBNE VAROVALNE OPREME IN HIGIENA ROK ZA OBISKOVALCE ZA PREPREČEVANJE KORONAVIRUSA SARS-CoV-2019



Prihod v tovarno → ob prijavi pri varnostniku je **obvezno merjenje temperature**. Na vhodu si **razkužite roke** in ves delovni čas nosite **zaščitno masko**. Vstopajte posamezno in ves čas ohranjajte **varno razdaljo >1,5m**.



Sejne sobe → minimalna higiena rok in kašlja, ter uporaba zaščitne maske.



Proizvodnja → v primeru, da vstopite v proizvodnjo ali v skladišče je obvezna uporaba **visoko-vidnega zaščitnega telovnika** in **zaščitnih čevljev s kapico**, ki jih **prinesite s sabo**.



Sanitarije -> upoštevajte minimalno higieno rok.



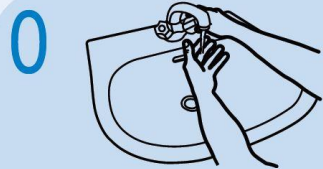
Malica → V primeru, da se poslužujete naše kuhinje, morate pri tem upoštevati **naša pravila v jedilnici**: pred prehranjevanjem si temeljito si **umijete roke z milom in vodo**. Ves čas malice ohranjajte **varno razdaljo >1,5m**. Ne dotikajte se obraza z rokami.



Odhod domov → odstranimo zaščitne rokavice ter jih odvržemo v namenski koš in si pred odhodom **razkužite roke**.

NASVETI ZA UMIVANJE ROK

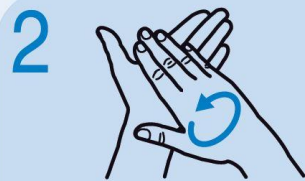
Novi koronavirus SARS-CoV-2



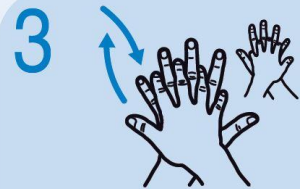
0 Pred umivanjem vedno odstranimo ves nakit. Roke najprej zmočimo pod tekočo vodo.




1 Roki namilimo.



2 Milimo dlan ob dlan.



3 Z desno dlanjo milimo hrbtišče leve roke in obratno.



4 S prsti ene roke milimo med prsti druge roke.



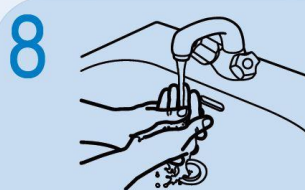
5 S sklenjenimi rokami milimo z dlanjo proti dlani. Roki zamenjamo in ponovimo.



6 Z dlanjo krožno milimo stegnen palec druge roke, roki zamenjamo in ponovimo.



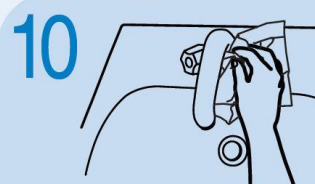
7 Konice prstov ene roke namilimo s krožnimi gibi v obe smeri po dlani druge roke. Roki zamenjamo in ponovimo.



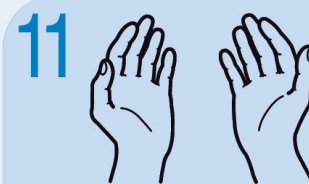
8 Roke temeljito speremo pod tekočo vodo.



9 Roke dobro osušimo s papirnato brisačo.



10 Pipo zapremo s komolcem ali papirnato brisačo.



11 Roki milimo vsaj **1 minuto**.

KAKO PRAVILNO ODSTRANIMO ROKAVICE

Novi koronavirus SARS-CoV-2



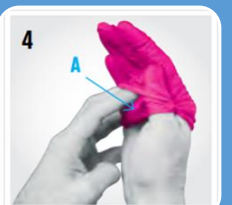
Z desno roko nagubamo rokavico dlani leve roke.



Potegnemo rokavico z leve roke tako, da je obrnjena navzgor.



Sneto rokavico pridržimo v desni roki (ali pa jo takoj odvržemo v koš).



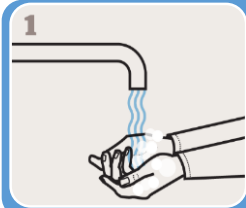
S palcem in sredincem leve roke sežemo v rokavico, in jo potegnemo iz desne roke.



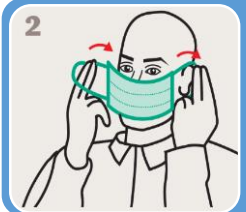
Potegnemo rokavico iz desne roke in jo odvržemo v koš.

KAKO PRAVILNO NAMESTIMO ZAŠČITNO MASKO

Novi koronavirus SARS-CoV-2



Najprej si dobro umijemo roke z milom in vodo ali pa si jih razkužimo z razkužilom.



Masko obrnemo tako, da bo vgrajena žička na zgornji strani. Pri barvni maski pazimo, da je bela stran obrnjena navznoter. Masko primemo za trake in jih zatakujemo za ušesa.



Ko smo trake zatakneli za ušesa, vgrajeno kovinsko žico pritisnemo ob nos tako, da se maska tesno prilega obraza.



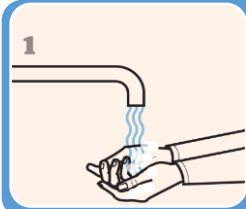
Masko držimo na nosu, nato pa spodnji del maske potegnemo čez brado.



Če nosimo očala, jih namestimo nad masko, ki smo jo pravilno namestili na obraz.

KAKO PRAVILNO ODSTRANIMO ZAŠČITNO MASKO

Novi koronavirus SARS-CoV-2



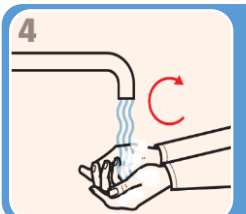
Najprej si dobro umijemo roke z milom in vodo ali pa si jih razkužimo z razkužilom.



Pazimo, da masko primemo samo za ušesne trakove, saj se sicer lahko okužimo.



Masko odložimo v namenske koše ter se pri tem ne dotikamo koša z roko.



Ponovno si umijemo roke z milom in vodo ali pa si jih razkužimo z razkužilom.



Tako smo masko varno odstranili z obraza.